



Plan o Desarrollo / Eje Transversal: P101  
 Tema de Desarrollo: P10106  
 Sub Tema de Desarrollo: P10106  
 Programa Presupuestario: 206080401  
 Proyecto: 06

Objetivo del Programa Presupuestario: Incluir aquellas actividades enfocadas a disminuir la aparición de trastornos emocionales y conductuales en la población tratando de incidir en las causas familiares individuales y sociales; Incorpora las acciones orientadas a la atención de enfermedades mentales.

Dependencia General: E00  
 Dependencia Auxiliar: 308  
 Área de Operación  
 Área de Orientación Familiar

Nombre del Indicador: PORCENTAJE DE CONSULTAS MÉDICAS OTORGADAS  
 Fórmula de Cálculo: (Número de consultas de apoyo psicológico otorgadas/Total de consultas de apoyo psicológico programadas) \* 100

Interpretación: porcentaje de consultas psicológicas anuales  
 Dimensión que atender: eficacia

Descripción del Factor de Comparación: año 2021  
 Ambito Geográfico: 0  
 Cobertura: Municipio de Acapulco  
 Frecuencia de Medición: Trimestral


Linea Base:

COMPORTAMIENTO DE LAS VARIABLES DURANTE EL TRIMESTRE 3											
Variables de Indicador	Unidad de Medida	Tipo Operación	Meta Anual	AVANCE TRIMESTRAL			AVANCE ACUMULADO				
				Programada	% Alcance	Alcance	Programada	% Alcance	Alcance		
CONSULTAS MÉDICAS OTORGADAS	CONSULTA	SUMA	452.00	108.00	23.89	103.00	95.37	348.00	76.99	592.00	131.0
CONSULTAS MÉDICAS PROGRAMADAS	CONSULTA	SUMA	452.00	108.00	23.89	103.00	95.37	348.00	76.99	592.00	131.0
DESCRIPCIÓN DE LA META ANUAL											
Trimestre											
AVANCE TRIMESTRAL			AVANCE ACUMULADO								
Meta Anual	Programada	Alcance	EF %	Programada	Alcance	EF %	Programada	Alcance	SEMAFORO		
452.00	108.00	103.00	83.74	348.00	592.00	170.11	170.11	ROJO			

DESCRIPCIÓN DE RESULTADOS Y JUSTIFICACIÓN EN CASO DE VARIACIÓN SUPERIOR A + 10 POR CIENTO RESPECTO A LO PROGRAMADO

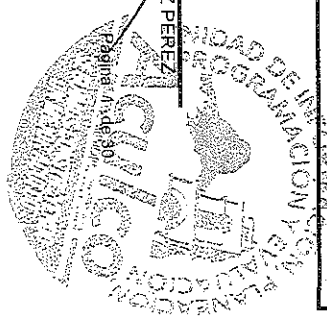
QUIEN ELABORA  
 DIF  
 ACAPULCO

ING CARLOS ADOLFO QUINTANA SERRANO



QUIEN REVISÓ

LIC. MARIA DEL CARMEN YANNEZ PEREZ



Fecha de Elaboración: 12/07/2022



Plan o Desarrollo / Eje Transversal: PT01

Tema de Desarrollo: PT0106

Sub Tema de Desarrollo: PT0106

Programa Presupuestario: 020301010202

Proyecto: 02

Objetivo del Programa Presupuestario:

Engloba aquellas acciones de prevención a través de la promoción y la enseñanza de herramientas que permitan crear conciencia en la población sobre la importancia de evitar el uso y consumo de situaciones psicótropicas.

Dependencia General: E00

ÁREA DE OPERACION

Dependencia Auxiliar: 310

Área de Salud y Deporte

**Estructura del Indicador**

Nombre del Indicador: PORCENTAJE DE PLÁTICAS DE PROMOCIÓN DE LA SALUD REALIZADAS EN EL TERRITORIO MUNICIPAL

Fórmula de Cálculo: (Pláticas de promoción de la salud y de Prevención de enfermedades realizadas/Pláticas de promoción de la salud y Prevención de enfermedades programadas) \*100

Interpretación: porcentaje de población que se benefició con pláticas

Dimensión que atender: eficacia

Descripción del Factor de Comparación: ejercicio 2021

Ambito Geográfico: 0

Cobertura: Población en riesgo de consumo de drogas y sus familiares cercanos.

Frecuencia de Medición: Trimestral

Línea Base:


COMPORTAMIENTO DE LAS VARIABLES DURANTE EL TRIMESTRE 3										
Variables de Indicador	Unidad de Medida	Tipo Operación	Meta Anual	AVANCE TRIMESTRAL		AVANCE ACUMULADO		SEMAFORO	%	
				Programada	%	Programada	%			
PLÁTICAS DE PROMOCIÓN DE LA SALUD Y DE PREVENCIÓN DE ENFERMEDADES REALIZADAS/PLÁTICAS DE PROMOCIÓN DE LA SALUD Y DE PREVENCIÓN DE ENFERMEDADES PROGRAMADAS	plática	suma	16,00	2,00	12,50	2,00	12,50	12,00	75,00	68,75
DESCRIPCIÓN DE LA META ANUAL										
Trimestre										
				AVANCE TRIMESTRAL		AVANCE ACUMULADO				
Meta Anual	Programada	Alcanzada	2,00	100,00	VERDE	Programada	Alcanzada	12,00	11,00	91,67
DESCRIPCIÓN DE RESULTADOS Y JUSTIFICACIÓN EN CASO DE VARIACIÓN SUPERIOR A +10 POR CIENTO RESPECTO A LO PROGRAMADO										

Este indicador muestra una eficiencia adecuada de acuerdo a lo programado para el 3er trimestre

**DIRECCIÓN DE EVALUACIÓN DEL INDICADOR**


QUIEN ELABORA

ING CARLOS ADOLFO QUINTANA  
SERBANO



QUIEN REVISÓ

LIC. MARIA DEL CARMEN YANNEZ PEREZ



Fecha de Elaboración: 12/07/2022

Página 2 de 30





Plan o Desarrollo / Eje Transversal: PT01

Tema de Desarrollo: PT0106

Sub Tema de Desarrollo: PT0106

Programa Presupuestario: 020301010202

Proyecto: 02

Objetivo del Programa Presupuestario: Engloba aquellas acciones de prevención a través de la promoción y la enseñanza de herramientas que permitan crear conciencia en la población sobre la importancia de evitar el uso y consumo de situaciones psicofólicas.

Dependencia General: E00

ÁREA DE OPERACION

Dependencia Auxiliar: 310

Área de Salud y Deporte

**Estructura del Indicador**

Nombre del Indicador: PORCENTAJE DE CAMPAÑAS DE PROMOCIÓN DE LA SALUD Y PREVENCIÓN DE ENFERMEDADES REALIZADAS

Fórmula de Cálculo: (Campañas de promoción de la salud y prevención de enfermedades realizadas/ Campañas de promoción de la salud y prevención de enfermedades programadas) \* 100

Interpretación: porcentaje para realizar jornadas especiales entorno a la prevención de adicciones

Dimensión que atender: eficacia

Descripción del Factor de Comparación: año 2021

Ambito Geográfico: 0

Frecuencia de Medición: Anual

Cobertura: toda la población de la entidad

Línea Base:

COMPORTAMIENTO DE LAS VARIABLES DURANTE EL TRIMESTRE 3									
Variables de Indicador	Unidad de Medida	Tipo Operación	Meta Anual	AVANCE TRIMESTRAL		AVANCE ACUMULADO		SEMAFORO	%
				Programada	%	Programada	%		
CAMPAÑAS DE PROMOCIÓN DE LA SALUD Y PREVENCIÓN DE ENFERMEDADES PROGRAMADAS	jornada	suma	3,00	1,00	33,33	2,00	66,67	3,00	100,00
	jornada	suma	3,00	1,00	33,33	2,00	66,67	3,00	100,00
COMPORTAMIENTO DEL INDICADOR									
DESCRIPCIÓN DE LA META ANUAL									
Trimestre									
				AVANCE TRIMESTRAL		AVANCE ACUMULADO		SEMAFORO	
Meta Anual	Programada	Alcanzada	EF %	Programada	Alcanzada	Programada	Alcanzada	EF %	ROLIO
3,00	1,00	1,00	100,00	2,00	3,00	150,00	150,00		

EN ESTE TRIMESTRE SE SUPERO AL 150% LO ACUMULADO DERIVADO DE LA ATENCIÓN DE SITUACIONES POR PARTE DE LAS INSTITUCIONES EDUCATIVAS DEL MUNICIPIO.

**EVALUACIÓN DEL INDICADOR**


QUIEN ELABORA

ING CARLOS ADELFO QUINTANA SERRANO



QUIEN REVISÓ

LIC. MARIA DEL CARMEN GONZALEZ PEREZ



Fecha de Elaboración: 12/07/2022

Página 2 de 30



Plan o Desarrollo / Eje Transversal: PT01  
 Tema de Desarrollo: PT0106  
 Sub Tema de Desarrollo: PT0106  
 Programa Presupuestario: 020301010202  
 Proyecto: 02  
 DESARROLLO SOCIAL  
 PILAR 1 SOCIAL MUNICIPIO SOCIALMENTE RESPONSABLE SOLIDARIO E INFLUYENTE  
 DESARROLLO HUMANO INCLUYENTE SIN DISCRIMINACION Y LIBRE DE VIOLENCIA  
 DESARROLLO HUMANO INCLUYENTE SIN DISCRIMINACION Y LIBRE DE VIOLENCIA  
 PREVENCIÓN DE LAS ADICCIONES

Objetivo del Programa Presupuestario: Engloba aquellas acciones de prevención a través de la promoción y la enseñanza de herramientas que permitan crear conciencia en la población sobre la importancia de evitar el uso y consumo de sustancias psicoactivas.  
 Dependencia General: E00  
 AREA DE OPERACION  
 Dependencia Auxiliar: 310  
 Area de Salud y Deporte

**Estructura del Indicador**

Nombre del Indicador: TASA DE VARIACION DE PROGRAMAS O PROYECTOS ORIENTADOS AL FOMENTO DE LA SALUD Y LA PREVENCIÓN DE ENFERMEDADES  
 Formula de Cálculo:

Interpretación: porcentaje de talleres encaminados a la prevención de adicciones  
 Dimensión que atender: eficacia

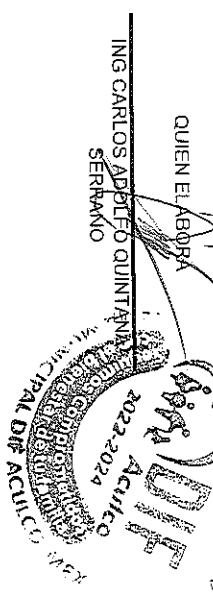
Descripción del Factor de Comparación: año 2021  
 Ambito Geográfico: 0  
 Cobertura: toda la población

Frecuencia de Medición: Anual

Linea Base:

COMPORTAMIENTO DE LAS VARIABLES DURANTE EL TRIMESTRE 3									
Variables de Indicador	Unidad de Medida	Tipo Operación	Meta Anual	AVANCE TRIMESTRAL			AVANCE ACUMULADO		
				Programada	%	Alcanzada	Programada	%	Alcanzada
PROGRAMAS ORIENTADOS DE PROMOCION DE LA SALUD	taller	suma	6.00	1.00	16.67	0.00	5.00	83.33	4.00
PREVENCIÓN DE ENFERMEDADES PSICIALES EN EL ABO ACUAL	taller	suma	6.00	1.00	16.67	0.00	5.00	83.33	4.00
PREVENCIÓN DE ENFERMEDADES Y ENCUENTROS EN EL ABO ACUAL	taller	suma	6.00	1.00	16.67	0.00	5.00	83.33	4.00
DESCRIPCIÓN DE LA META ANUAL									
Trimestre									
				AVANCE TRIMESTRAL			AVANCE ACUMULADO		
Meta Anual	Programada	Alcanzada	EF %	Programada	Alcanzada	EF %	Programada	Alcanzada	EF %
6.00	1.00	0.00	0.00	5.00	4.00	80.00	80.00	4.00	5.00
DESCRIPCIÓN DE RESULTADOS Y JUSTIFICACIÓN EN CASO DE VARIACIÓN SIGNIFICATIVA + - 10 POR CIENTO RESPECTO A LO PROGRAMADO									
EVALUACION DEL INDICADOR									

NO SE ALCANZO LO PROGRAMADO PARA ESTE TRIMESTRE SIN EMBARGO ESTÁ EN TRAYECTORIA DE CUMPLIR CON LA META



QUIEN ELABORA  
 ING CARLOS ADRIANO QUINTANA SERRANO

QUIEN REVISÓ  
 LIC. MARIA DEL CARMEN GONZALEZ PEREZ

Fecha de Elaboración: 12/07/2022

Página 5 de 30



Plan o Desarrollo / Eje Transversal: PT101

Tema de Desarrollo: PT0106

Sub Tema de Desarrollo: PT0106

Programa Presupuestario: 020301010202

Proyecto: 02

Objetivo del Programa Presupuestario: Engloba aquellas acciones de prevención a través de la promoción y la enseñanza de herramientas que permitan crear conciencia en la población sobre la importancia de evitar el uso y consumo de sustancias psicoactivas.

Dependencia General: E00

Dependencia Auxiliar: 310

ÁREA DE OPERACION

Área de Salud y Deporte

Nombre del Indicador: PORCENTAJE DE POBLACION ATENDIDA CON SERVICIOS DE MEDICINA PREVENTIVA

Fórmula de Cálculo: (Población atendida con servicios de medicina preventiva/Población programada con servicios de medicina preventiva) \* 100

Interpretación: porcentaje de población atendida con algún trastorno o adicción

Dimensión que atender: eficacia

Descripción del Factor de Comparación: año 2021

Frecuencia de Medición: Anual

Ambito Geográfico: 0

Cobertura: población en riesgo de adicciones

Línea Base:

COMPORTAMIENTO DE LAS VARIABLES DURANTE EL TRIMESTRE 3									
Variables de Indicador	Unidad de Medida	Tipo Operación	Meta Anual	AVANCE TRIMESTRAL			AVANCE ACUMULADO		
				Programada	%	Alcanzada	Programada	%	Alcanzada
POBLACION ATENDIDA CON SERVICIOS DE MEDICINA PREVENTIVA	consulta	suma	5,001	1,001	20,001	1,001	20,001	4,001	80,001
POBLACION PROGRAMADA CON SERVICIOS DE MEDICINA PREVENTIVA	consulta	suma	5,001	1,001	20,001	1,001	20,001	4,001	80,001
DESCRIPCION DE LA META ANUAL									
Trimestre									
				AVANCE TRIMESTRAL			AVANCE ACUMULADO		
Meta Anual	Programada	Alcanzada	EF %	Programada	Alcanzada	EF %	Programada	Alcanzada	SEMAFORO
5,001	1,001	1,001	100,00 VERDE	4,001	9,001	225,00 ROJO			

DESCRIPCION DE RESULTADOS Y JUSTIFICACION EN CASO DE VARIACION SUPERIOR A +20 POR CIENTO RESPECTO A LO PROGRAMADO

**EVALUACION DEL INDICADOR**


Para este 3er trimestre se alcanza lo programado aunque en lo acumulado ya se supera la meta, ya que depende de la atención de personas con algún trastorno o adicción

ING CARLOS ADRIANO SERRANO  
QUIEN ELABORA



Fecha de Elaboración: 12/07/2022

LIC. MARIA DEL CARMEN NEZABERZ  
QUIEN REVISÓ





Plan o Desarrollo / Eje Transversal: PT01

PLAR 1 SOCIAL MUNICIPIO SOCIALMENTE RESPONSABLE SOLIDARIO E INFLUYENTE

Tema de Desarrollo: PT0102

ALIMENTACION Y NUTRICION PARA LAS FAMILIAS

Sub Tema de Desarrollo: PT0102

SERVICIOS NUTRICIONALES

Programa Presupuestario: 205060301

Proyecto: 01

DESAYUNOS ESCOLARES

Objetivo del Programa Presupuestario: diagnosticados con desnutrición o en riesgo a través de la entrega de desayunos escolares fríos o raciones vespertinas en planteles escolares públicos ubicados principalmente en zonas indígenas rurales y urbano marginales del territorio Estatal.

Dependencia General: E00

AREA DE OPERACION

Dependencia Auxiliar: 311

Area de Servicios Nutricionales

**Estructura del Indicador**

Nombre del Indicador: PORCENTAJE DE ESCUELAS BENEFICIARIAS CON DESAYUNOS ESCOLARES

Fórmula de Cálculo: (Inspecciones físicas de la entrega de los desayunos escolares realizadas/inspecciones físicas de la entrega de los desayunos escolares programadas) \*100

Interpretación: porcentaje de inspecciones de la entrega de desayunos escolares

Dimensión que atender: eficiencia

Descripción del Factor de Comparación: Municipio

Ámbito Geográfico: 63

Frecuencia de Medición: Mensual

Cobertura: Municipal

Línea Base:

COMPORTAMIENTO DE LAS VARIABLES DURANTE EL TRIMESTRE 3									
Variables de Indicador	Unidad de Medida	Tipo Operación	Meta Anual	AVANCE TRIMESTRAL			AVANCE ACUMULADO		
				Programada	% Alcanzada	SEMAFORO	Programada	% Alcanzada	SEMAFORO
ESQUEMAS BENEFICIARIOS DEL MUNICIPIO CON EL PROGRAMA DE DESAYUNOS ESCOLARES	Inspección	suma	113.00	25.00	22.12	25.00	22.12	80.00	80.00
TOTAL DE ESCUELAS DE NIVEL ESCOLAR Y PREESCOLAR DEL MUNICIPIO	Inspección	suma	113.00	25.00	22.12	25.00	22.12	80.00	80.15
DESCRIPCIÓN DE LA META ANUAL									
Trimestre									
				AVANCE TRIMESTRAL			AVANCE ACUMULADO		
Meta Anual				Programada	% Alcanzada	SEMAFORO	Programada	% Alcanzada	SEMAFORO
113.00				25.00	22.12	VERDE	80.00	100.00	VERDE

**EVALUACIÓN DEL INDICADOR**

QUIEN ELABORA:  
ING CARLOS ADOLFO QUINTERO SERRANO  
10/22/2022  
SECRETARÍA DE EDUCACIÓN Y CULTURA  
MUNICIPIO DE ACAPULCO

Fecha de Elaboración: 12/07/2022

QUIEN REVISÓ:  
LIC. MARIA DEL CARMEN GONZALEZ PEREZ  
Pagina 6 de 30

SECRETARÍA DE EDUCACIÓN Y CULTURA  
MUNICIPIO DE ACAPULCO







Plan o Desarrollo / Eje Transversal: PT01

PLAR 1 SOCIAL MUNICIPIO SOCIALMENTE RESPONSABLE SOLIDARIO E INFLUYENTE

Tema de Desarrollo: PT0102

ALIMENTACION Y NUTRICION PARA LAS FAMILIAS

Sub Tema de Desarrollo: PT0102

SERVICIOS NUTRICIONALES

Programa Presupuestario: 205060301

Proyecto: 01

DESAYUNOS ESCOLARES

Objetivo del Programa Presupuestario: diagnosticados con desnutrición o en riesgo a través de la entrega de desayunos escolares fríos o raciones vespertinas en planteles escolares públicos ubicados principalmente en zonas indígenas rurales y urbano marginadas del territorio Estatal.

Dependencia General: E00

AREA DE OPERACION

Dependencia Auxiliar: 311

Area de Servicios Nutricionales

**Estructura del Indicador**

Nombre del Indicador: PORCENTAJE DE ESCUELAS BENEFICIARIAS CON DESAYUNOS ESCOLARES

Fórmula de Cálculo: (Escuelas beneficiarias del municipio con el programa de desayunos escolares/Total de escuelas de nivel escolar y preescolar del municipio) \*100

Interpretación: porcentaje de escuelas beneficiadas con desayunos escolares

Dimensión que atender: Eficiencia

Descripción del Factor de Comparación: Municipio

Frecuencia de Medición: Semestral

Ambito Geográfico: 63

Cobertura: Municipal

Línea Base:

COMPORTAMIENTO DE LAS VARIABLES DURANTE EL TRIMESTRE 3											
Variables de Indicador	Unidad de Medida	Tipo Operación	Meta Anual	AVANCE TRIMESTRAL			AVANCE ACUMULADO				
				Programada	%	Alcance	Programada	%	Alcance		
DESAYUNOS ESCOLARES ENTREGADOS A LA COMUNIDAD BENEFICIARIA DEL MUNICIPIO	DESAYUNO	SUMA	743,663.00	160,691.00	21.61	166,544.00	103.64	560,500.00	75.37	566,353.00	76.16
DESAYUNOS ESCOLARES PROGRAMADOS A ENTREGAR	DESAYUNO	SUMA	743,663.00	160,691.00	21.61	166,544.00	103.64	560,500.00	75.37	566,353.00	76.16
DESCRIPCIÓN DE LA META ANUAL											
Trimestre											
Meta Anual		AVANCE TRIMESTRAL		AVANCE ACUMULADO		SEMAFORO		SEMAFORO		SEMAFORO	
Programada	160,691.00	Alcance	166,544.00	Programada	560,500.00	Alcance	566,353.00	EF %	101.04	VERDE	VERDE
DESCRIPCIÓN DE RESULTADOS Y JUSTIFICACIÓN EN CASO DE VARIACIÓN SUPERIOR A + 10 POR CIENTO RESPECTO A LO PROGRAMADO											
EVALUACIÓN DEL INDICADOR											

QUIEN ELABORA

ING CARLOS ADILDO QUINTANA SERRANO



QUIEN REVISÓ

LIC. MARIA DEL CARMEN YANEZ PEREZ



Fecha de Elaboración: 12/07/2022

Página 9 de 30



Plan o Desarrollo / Eje Transversal: PT01

PILAR 1 SOCIAL MUNICIPIO SOCIALMENTE RESPONSABLE SOLIDARIO E INFLUYENTE

Tema de Desarrollo: PT0102

ALIMENTACION Y NUTRICION PARA LAS FAMILIAS

Sub Tema de Desarrollo: PT0102

ALIMENTACION Y NUTRICION PARA LAS FAMILIAS

Programa Presupuestario: 205080301

SERVICIOS NUTRICIONALES

Proyecto: 01

DESAYUNOS ESCOLARES

Incluye acciones de los Sistemas Municipales DIF enfocadas a la mejora del estado de nutrición de los niños en edad preescolar y escolar que sean pùblicos ubicados principalmente en zonas indígenas rurales y urbano marginales del territorio Estatal.

Dependencia General: E00

AREA DE OPERACION

Dependencia Auxiliar: 311

Area de Servicios Nutricionales

**Estructura del Indicador**

Nombre del Indicador: TASA DE VARIACION EN EL NÙMERO DE NIÑOS EN CONDICIONES DE DESNUTRICIÓN

Fórmula de Cálculo:  $((Niños\ en\ condiciones\ de\ desnutrición\ en\ el\ año\ actual / Niños\ en\ condiciones\ de\ desnutrición\ en\ el\ año\ anterior) - 1) * 100$

Interpretación: porcentaje de los menores escolares en grado de desnutrición

Dimensión que atender: eficiencia

Descripción del Factor de Comparación: año 2021

Ambito Geográfico: 0

Frecuencia de Medición: Anual

Cobertura: Menores escolares en riesgo de desnutrición

Línea Base:

COMPORTAMIENTO DE LAS VARIABLES DURANTE EL TRIMESTRE 3									
Variables de Indicador	Unidad de Medida	Tipo Operación	Meta Anual	AVANCE TRIMESTRAL			AVANCE ACUMULADO		
				Programada	%	Alcanzada	Programada	%	Alcanzada
NIÑOS EN CONDICIONES DE DESNUTRICIÓN EN EL AÑO ACTUAL	niños/niña	maxima	3,737.00	3,737.00	100	3,826.00	102.38	3,737.00	100
NIÑOS EN CONDICIONES DE DESNUTRICIÓN EN EL AÑO ANTERIOR	niños/niña	maxima	3,737.00	3,737.00	100	3,826.00	102.38	3,737.00	100
COMPORTAMIENTO DEL INDICADOR									
DESCRIPCIÓN DE LA META ANUAL									
Trimestre									
AVANCE TRIMESTRAL				AVANCE ACUMULADO			SEMAFORO		
Meta Anual				Programada	%	Alcanzada	EF %		
3,737.00				3,737.00	100	3,826.00	102.38	VERDE	
DESCRIPCIÓN DE RESULTADOS Y JUSTIFICACIÓN EN CASO DE VARIACIÓN SUPERIOR A + 10 POR CIENTO RESPECTO A LO PROGRAMADO									
EVALUACIÓN DEL INDICADOR									

QUIEN ELABORA  
ING CARLOS ADOLFO QUINTANA SERRANO  
2022-2024  
DIF ACAPULCO  
SECRETARÍA DE DESARROLLO SOCIAL

QUIEN REVISÓ  
LIC. MARIA DEL CARMEN VANEZ PEREZ  
Fecha de Elaboración: 12/07/2022  
Página 10 de 30

Plan o Desarrollo / Eje Transversal: PT01

Tema de Desarrollo: PT0102

Sub Tema de Desarrollo: PT0102

Programa Presupuestario: 205060301

Proyecto: 01

PLAR 1 SOCIAL MUNICIPIO SOCIALMENTE RESPONSABLE SOLIDARIO E INFLUYENTE  
ALIMENTACION Y NUTRICION PARA LAS FAMILIAS  
SERVICIOS NUTRICIONALES  
DESAYUNOS ESCOLARES

Objetivo del Programa Presupuestario: diagnosticados con desnutrición o en riesgo a través de la entrega de desayunos escolares fríos o raciones vespertinas en plantales escolares públicos ubicados principalmente en zonas indígenas rurales y urbano marginadas del territorio Estatal.  
Dependencia General: E00  
ÁREA DE OPERACION  
Dependencia Auxiliar: 311  
Área de Servicios Nutricionales

**Estructura del Indicador**

Nombre del Indicador: PORCENTAJE DE POBLACIÓN INFANTIL BENEFICIADA CON PROGRAMAS ALIMENTARIOS

Fórmula de Cálculo: (Población infantil beneficiada con programas alimentarios/Total de la población infantil municipal) \*100

Interpretación: porcentaje de menores escolares beneficiados en el programa de desayunos escolares fríos

Dimensión que atender: eficacia

Descripción del Factor de Comparación: año 2021

Ambito Geográfico: 0

Cobertura: Niñas y niños de Escuelas Públicas del Estado de México (prescolar y escolar) en riesgo de desnutrición

Frecuencia de Medición: Anual

Línea Base:

COMPORTAMIENTO DE LAS VARIABLES DURANTE EL TRIMESTRE 3											
Variables de Indicador	Unidad de Medida	Tipo Operación	Meta Anual	AVANCE TRIMESTRAL		AVANCE ACUMULADO					
				Programada	%	Programada	%	Programada	%	Alcanzada	%
POBLACION INFANTIL BENEFICIADA CON PROGRAMAS ALIMENTARIOS	Infant/ño	maxima	3,737,000	3,737,000	100.00	3,826,000	102.38	3,737,000	100	3,826,000	102.38
TOTAL DE LA POBLACION INFANTIL MUNICIPAL	Infant/ño	maxima	3,737,000	3,737,000	100.00	3,826,000	102.38	3,737,000	100	3,826,000	102.38
DESCRIPCIÓN DE LA META ANUAL											
Trimestre											
AVANCE TRIMESTRAL			AVANCE ACUMULADO			SEMÁFORO		SEMÁFORO			
Meta Anual	Programada	Alcanzada	EF %	Programada	Alcanzada	EF %	Programada	Alcanzada	EF %	Programada	Alcanzada
3,737,000	3,737,000	3,826,000	102.38	VERDE	3,737,000	3,826,000	102.38	VERDE	3,737,000	3,826,000	102.38
DESCRIPCIÓN DE RESULTADOS Y JUSTIFICACIÓN EN CASO DE VARIACIÓN SUPERIOR *+ - 10 POR CIENTO RESPECTO A LO PROGRAMADO											
EVALUACIÓN DEL INDICADOR											

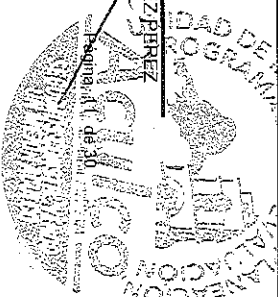
QUIEN ELABORA

ING CARLOS ADOLFO QUINTANA SERRANO



QUIEN REVISÓ

LIC. MARIA DEL CARMEN GONZALEZ PEREZ



Fecha de Elaboración: 12/07/2022

Plan o Desarrollo / Eje Transversal: PT01

Tema de Desarrollo: PT0102

Sub Tema de Desarrollo: PT0102

Programa Presupuestario: 205060301

Proyecto: 02

Objetivo del Programa Presupuestario: Comprende actividades de distribución de paquetes de insumos alimentarios en centros escolares públicos de educación básica beneficiados para que durante los días hábiles del ciclo escolar los padres de familia preparen el desayuno caliente a los menores.

Dependencia General: E00

Dependencia Auxiliar: 311

Área de Operación

Área de Servicios Nutricionales

Área de Servicios Nutricionales

Nombre del Indicador: PORCENTAJE DE INSPECCIONES FÍSICAS DE LA ENTREGA DE LOS DESAYUNOS ESCOLARES

Fórmula de Cálculo: (Inspecciones físicas de la entrega de los desayunos escolares realizadas/inspecciones físicas de la entrega de los desayunos escolares programadas) \* 100

Interpretación: PORCENTAJE DE LAS INSPECCIONES REALIZADAS A LAS ESCUELAS BENEFICIADAS ON EL PROGRAMA DESAYUNOS ESCOLAR COMUNITARIO

Dimensión que atender: EFICACIA

Descripción del Factor de Comparación: AÑO 2021

Ámbito Geográfico: 0

Cobertura: ESCUELAS PÚBLICAS DEL ESTADO DE MEXICO (PREESCOLAR Y PRIMARIA)

Frecuencia de Medición: Mensual

Línea Base:

COMPORTAMIENTO DE LAS VARIABLES DURANTE EL TRIMESTRE 3


Variables de Indicador	Unidad de Medida	Tipo Operación	Meta Anual	AVANCE TRIMESTRAL		AVANCE ACUMULADO	
				Programada	% Alcance	Programada	% Alcance
INSPECCIONES FÍSICAS DE LA ENTREGA DE LOS DESAYUNOS ESCOLARES	INSPECCION	SUMA	247.00	49.00	19.84	48.00	100.00
TOTAL DE ESCUELAS DE NIVEL ESCOLAR Y PREESCOLAR DEL MUNICIPIO	INSPECCION	SUMA	247.00	49.00	19.84	49.00	100.00
COMPORTAMIENTO DEL INDICADOR							
DESCRIPCIÓN DE LA META ANUAL							
Trimestre							
AVANCE TRIMESTRAL				AVANCE ACUMULADO			
Meta Anual							
Programada	Alcance	EF %	SEMAFORO	Programada	Alcance	EF %	SEMAFORO
247.00	49.00	100.00	VERDE	181.00	181.00	100.00	VERDE

DESCRIPCIÓN DE RESULTADOS Y JUSTIFICACIÓN EN CASO DE VARIACIÓN SUPERIOR A + - 10 POR CIENTO RESPECTO A LO PROGRAMADO

EVALUACIÓN DEL INDICADOR

QUIEN ELABORA

ING. CARLOS ADOFO QUINTANA SERRANO

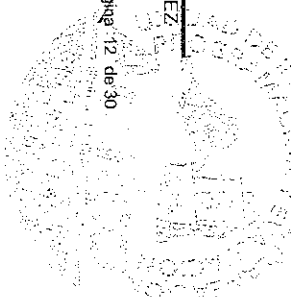


QUIEN REVISÓ

LIC. MARIA DEL ROSARIO GONZALEZ PEREZ

Fecha de Elaboración: 12/07/2022

Página 12 de 30



Plan o Desarrollo / Eje Transversal: PT01

Tema de Desarrollo: PT0102

Sub Tema de Desarrollo: PT0102

Programa Presupuestario: 205060301

Proyecto: 02

Objetivo del Programa Presupuestario: Comprende actividades de distribución de paquetes de insumos alimentarios en centros escolares públicos de educación básica beneficiados para que durante los días hábiles del ciclo escolar, los padres de familia preparen el desayuno caliente a los menores.

Dependencia General: E00

AREA DE OPERACION

Dependencia Auxiliar: 311

Area de Servicios Nutricionales

Nombre del Indicador: PORCENTAJE DE INSPECCIONES FÍSICAS DE LA ENTREGA DE LOS DESAYUNOS ESCOLARES

Fórmula de Cálculo: (Escuelas beneficiarias del municipio con el programa de desayunos escolares/Total de escuelas de nivel escolar y preescolar del municipio) \*100

Interpretación: porcentaje de escuelas beneficiadas con el programa desayuno escolar comunitario

Dimensión que atender: eficacia

Descripción del Factor de Comparación: año 2021  
Ambito Geográfico: 0

Frecuencia de Medición: Semestral

Cobertura: Escuela Publicas del Estado de Mexico (Preescolar y primaria)  
Linea Base:

Variables de Indicador	Unidad de Medida	Tipo Operación	Meta Anual	AVANCE TRIMESTRAL		AVANCE ACUMULADO	
				Programada	% Alcanzada	Programada	% Alcanzada
ESUELAS BENEFICIARIAS DEL MUNICIPIO CON EL PROGRAMA DE DESAYUNOS ESCOLARES	ESCUELA	MAXIMA	22.00	100	22.00	100	100
TOTAL DE ESCUELAS DE NIVEL ESCOLAR Y PREESCOLAR DEL MUNICIPIO	ESCUELA	MAXIMA	22.00	100	22.00	100	100
COMPORTAMIENTO DE LA META ANUAL							
DESCRIPCION DE LA META ANUAL							
Trimestre							
Meta Anual							
	Programada	Avanzada	EF %	SEMAFORO	Programada	Alcanzada	SEMAFORO
22.00	22.00	22.00	100.00	VERDE	22.00	22.00	VERDE
DESCRIPCION DE RESULTADOS Y JUSTIFICACION EN CASO DE VARIACION SUPERIOR A + -10 POR CIENTO RESPECTO A LO PROGRAMADO							
EVALUACION DEL INDICADOR							

QUIEN ELABORA  
ING CARLOS ADOLFO QUIRÓZ ACUICCO  
2023-2024

Fecha de Elaboración: 12/07/2022

QUIEN REVISÓ  
LIC. MARIA DEL CARMEN GONZALEZ PEREZ  
2023-2024

Plan o Desarrollo / Eje Transversal: PT01

Tema de Desarrollo: PT0102

Sub Tema de Desarrollo: PT0102

Programa Presupuestario: 205060301

Proyecto: 02

Objetivo del Programa Presupuestario: Comprende actividades de distribución de paquetes de insumos alimentarios en centros escolares públicos de educación básica beneficiados para que durante los días hábiles del ciclo escolar los padres de familia preparen el desayuno caliente a los menores.

Dependencia General: E00

Dependencia Auxiliar: 311

Área de Operación

Área de Servicios Nutricionales

**Estructura del Indicador**

Nombre del Indicador: PORCENTAJE DE INSPECCIONES FÍSICAS DE LA ENTREGA DE LOS DESAYUNOS ESCOLARES

Fórmula de Cálculo: (Escuelas beneficiarias del municipio con el programa de desayunos escolares/Total de escuelas de nivel escolar y preescolar del municipio) \*100

Interpretación: porcentaje de escuelas beneficiadas con el programa desayuno escolar comunitario

Dimensión que atender: eficacia

Descripción del Factor de Comparación: año 2021

Ambito Geográfico: 0

Frecuencia de Medición: Semestral

**Estructura del Indicador**

Nombre del Indicador: PORCENTAJE DE RACIONES ALIMENTARIAS ENTREGADAS

Fórmula de Cálculo: (Desayunos escolares distribuidos/Desayunos escolares programados a entregar) \*100

Interpretación: PORCENTAJE DE LA ENTREGA DE UNA RACIONALIMENTARIA CALIENTE A CADA BENEFICIARIO DEL PROGRAMA

Dimensión que atender: EFICACIA

Descripción del Factor de Comparación:

Ambito Geográfico: 0

Frecuencia de Medición: Trimestral

Cobertura: ESCUELA PUBLICAS DEL ESTADO DE MEXICO DEL MUNICIPIO DE ACULCO (PREESCOLAR Y PRIMARIAS)

Línea Base:

COMPORTAMIENTO DE LAS VARIABLES DURANTE EL TRIMESTRE 2										
Variables de Indicador	Unidad de Medida	Tipo Operación	AVANCE TRIMESTRAL			AVANCE ACUMULADO				
			Programada	%	Alcance	Programada	%	Programada	%	Alcance
DESAYUNOS ESCOLARES ENTREGADOS A LOS BENEFICIARIOS DEL MUNICIPIO	NINAVANINIO	MAXIMA	2,125.00	100	2,125.00	100	2,125.00	100	2,125.00	100
DESAYUNOS ESCOLARES PROGRAMADOS A ENTREGAR	NINONININA	MAXIMA	2,125.00	100	2,125.00	100	2,125.00	100	2,125.00	100
DESCRIPCIÓN DE LA META ANUAL										
Trimestre										
AVANCE TRIMESTRAL			AVANCE ACUMULADO							
Meta Anual	Programada	Alcance	EF %	SEMAFORO	Programada	Alcance	EF %	SEMAFORO	Programada	Alcance
2,125.00	2,125.00	2,125.00	100.00	VERDE	2,125.00	2,125.00	100.00	VERDE	2,125.00	2,125.00

DESCRIPCIÓN DE RESULTADOS Y JUSTIFICACIÓN EN CASO DE VARIACIÓN SUPERIOR A + -10 POR CIENTO RESPECTO A LO PROGRAMADO

**EVALUACIÓN DEL INDICADOR**

ING CARLOS ABOLFO QUINIANA SERRANO  
  
 O. MAESTRO

QUIEN REVISÓ  
  
 LIC. MARIA DEL CARMEN HERNANDEZ PEREZ



Plan o Desarrollo / Eje Transversal: PT01

Tema de Desarrollo: PTO102

Sub Tema de Desarrollo: PT0102  
PILAR 1 SOCIAL MUNICIPIO SOCIALMENTE RESPONSABLE SOLIDARIO E INFLUYENTE  
PILAR 1 SOCIAL MUNICIPIO SOCIALMENTE RESPONSABLE SOLIDARIO E INFLUYENTE

Programa Presupuestario: 205090301  
ALIMENTACION Y NUTRICION PARA LAS FAMILIAS  
ASISTENCIA ALIMENTARIA A MENORES

Proyecto: 02  
DESAYUNOS ESCOLARES COMUNITARIOS

Objetivo del Programa Presupuestario: Comprende actividades de distribución de paquetes de insumos alimentarios en centros escolares públicos de educación básica beneficiados para que durante los días hábiles del ciclo escolar los padres de familia preparen el desayuno caliente a los menores.

Dependencia General: E00  
AREA DE OPERACION

Dependencia Auxiliar: 311  
Area de Servicios Nutricionales

**Estructura del Indicador**

Nombre del Indicador: TASA DE VARIACION EN EL NÚMERO DE NIÑOS EN CONDICIONES DE DESNUTRICIÓN

Fórmula de Cálculo: ((Niños en condiciones de desnutrición en el año actual/ Niños en condiciones de desnutrición en el año anterior)-1)\*100

Interpretación: PORCENTAJE DE NIÑAS Y NIÑOS ES DESNUTRICION ESCOLAR

Dimensión que atender: EFICACIA

Descripción del Factor de Comparación: AÑO 2021

Ambito Geográfico: 0

Frecuencia de Medición: Anual

Cobertura: ESCUELAS PUBLICAS DELE ESTADO DE MEXICO MUNICIPIO DE ACULCO

Línea Base:

COMPORTAMIENTO DE LAS VARIABLES DURANTE EL TRIMESTRE 3									
Variables de Indicador	Unidad de Medida	Tipo Operación	Meta Anual	AVANCE TRIMESTRAL		AVANCE ACUMULADO		SEMAFORO	%
				Programada	Alcanzada	Programada	Alcanzada		
NIÑOS EN CONDICIONES DE DESNUTRICION EN EL AÑO ACTUAL	NINONINA	MAXIMA	2,125.00	2,125.00	100	2,125.00	100	2,125.00	100
NIÑOS EN CONDICIONES DE DESNUTRICION EN EL AÑO ANTERIOR	NINONANO	MAXIMA	2,125.00	2,125.00	100	2,125.00	100	2,125.00	100
DESCRIPCION DE LA META ANUAL									
Trimestre									
				AVANCE TRIMESTRAL		AVANCE ACUMULADO			
Meta Anual				Programada	Alcanzada	Programada	Alcanzada	SEMAFORO	
2,125.00				2,125.00	2,125.00	2,125.00	2,125.00	VERDE	100.00

DESCRIPCION DE RESULTADOS Y JUSTIFICACION EN CASO DE VARIACION SUPERIOR A +10 POR CIENTO RESPECTO A LO PROGRAMADO  
EVALUACION DEL INDICADOR

QUIEN ELABORA: ING CARLOS ADOLFO QUIJANA SERRANO  
 Fecha de Elaboración: 12/07/2022

QUIEN REvisa: LIC. MARIA DEL CARMEN GONZALEZ PEREZ  
 Fecha de Elaboración: 12/07/2022



Plan o Desarrollo / Eje Transversal: PT01

Tema de Desarrollo: PT0106

Sub Tema de Desarrollo: PT0106

Programa Presupuestario: 206080401

Proyecto: 02

PILAR 1 SOCIAL MUNICIPIO SOCIALMENTE RESPONSABLE SOLIDARIO E INFLUYENTE

DESARROLLO HUMANO INCLUYENTE SIN DISCRIMINACION Y LIBRE DE VIOLENCIA

DESARROLLO HUMANO INCLUYENTE SIN DISCRIMINACION Y LIBRE DE VIOLENCIA

PREVENCIÓN Y BIENESTAR FAMILIAR

ATENCIÓN A VÍCTIMAS POR MALTRATO Y ABUSO

Objetivo del Programa Presupuestario: Incluye las acciones para brindar atención integral a menores personas con discapacidad adultos mayores, mujeres y hombres que hayan sido víctimas y/o generadores de maltrato así como a sus familias a través de un grupo de profesionales en el área médica psicológica jurídica y social.

Dependencia General: E00

AREA DE OPERACION

Dependencia Auxiliar: 312

Area de Servicios Jurídicos

**Estructura del Indicador:**

Nombre del Indicador: PORCENTAJE DE SERVICIOS MÉDICOS, PSICOLÓGICOS, JURÍDICOS A FAMILIAS EN SITUACIÓN DE VULNERABILIDAD BRINDADOS

Fórmula de Cálculo: (Número de pláticas y/o talleres dirigidos a familias vulnerables realizados/Total de pláticas y/o talleres dirigidos a familias vulnerables programados) \*100

Interpretación: porcentaje de pláticas

Dimensión que atender: eficacia

Descripción del Factor de Comparación: año 2021

Ambito Geográfico: 0

Cobertura: POBLACION QUE LO REQUIERA

Frecuencia de Medición: Trimestral

Línea Base:

COMPORTAMIENTO DE LAS VARIABLES DURANTE EL TRIMESTRE 3									
Variables de Indicador	Unidad de Medida	Tipo Operación	Meta Anual	AVANCE TRIMESTRAL			AVANCE ACUMULADO		
				Programada	%	Alcanzada	Programada	%	Alcanzada
INDICADOR DE SERVICIOS MÉDICOS, PSICOLÓGICOS, JURÍDICOS A FAMILIAS EN SITUACIÓN DE VULNERABILIDAD BRINDADOS	PLÁTICA	SUMA	7.00	1.00	14.29	0.00	6.00	85.71	6.00
EN SITUACIÓN DE VULNERABILIDAD PROGRAMADOS	PLÁTICA	SUMA	7.00	1.00	14.29	0.00	6.00	85.71	6.00
DESCRIPCIÓN DE LA META ANUAL									
Trimestre									
				AVANCE TRIMESTRAL			AVANCE ACUMULADO		
Meta Anual	Programada	Alcanzada	EF %	Programada	Alcanzada	EF %	Programada	Alcanzada	EF %
7.00	1.00	0.00	0.00	6.00	6.00	100.00	100.00	6.00	100.00

DESCRIPCIÓN DE RESULTADOS Y JUSTIFICACIÓN EN CASO DE VARIACIÓN SUPERIOR A + - 10 POR CIENTO RESPECTO A LO PROGRAMADO

**DIRECCIÓN DE EVALUACIÓN DEL INDICADOR**

Para este 3er trimestre no se alcanzó lo programado sin embargo pero en lo acumulado se va acorde a la meta

QUIEN ELABORA

ING CARLOS ADOLFO QUINTANA SERRANO

QUIEN REVISÓ

LIC. MARIA DEL ROSARIO YANEZ PEREZ



Fecha de Elaboración: 12/07/2022

Página 16 de 30





Plan o Desarrollo / Eje Transversal: PT01

Tema de Desarrollo: PT0106

Sub Tema de Desarrollo: PT0106

Programa Presupuestario: 206090401

Proyecto: 02

PILAR 1 SOCIAL MUNICIPIO SOCIALMENTE RESPONSABLE SOLIDARIO E INFLUYENTE

DESARROLLO HUMANO INCLUYENTE SIN DISCRIMINACION Y LIBRE DE VIOLENCIA

DESARROLLO HUMANO INCLUYENTE SIN DISCRIMINACION Y LIBRE DE VIOLENCIA

PREVENCIÓN Y BIENESTAR FAMILIAR

ATENCIÓN A VÍCTIMAS POR MALTRATO Y ABUSO

Objetivo del Programa Presupuestario: Incluye las acciones para brindar atención integral a menores personas con discapacidad adultos mayores mujeres y hombres que hayan sido víctimas y/o generadores de maltrato así como a sus familias a través de un grupo de profesionales en el área médica psicológica jurídica y social.

Dependencia General: E00

AREA DE OPERACION

Dependencia Auxiliar: 312

Area de Servicios Jurídicos

**Estructura del Indicador**

Nombre del Indicador: TASA DE VARIACION EN EL NUMERO DE FAMILIAS VULNERABLES ATENDIDAS CON PROGRAMAS DE ASISTENCIA SOCIAL

Fórmula de Cálculo:  $((\text{Familias vulnerables atendidas a través de programas de asistencia social en el año actual} / \text{Familias vulnerables atendidas a través de programas de asistencia social el año anterior}) - 1) * 100$

Interpretación: PORCENTAJE DE FAMILIAS ATENDIDAS

Dimensión que atender: EFICACIA

Descripción del Factor de Comparación: AÑO 2021

Ambito Geográfico: 0

Cobertura: TODA LA POBLACION QUE LO REQUIERA

Frecuencia de Medición: Anual

Línea Base:

**COMPORTAMIENTO DE LAS VARIABLES DURANTE EL TRIMESTRE 3**

Variables de Indicador	Unidad de Medida	Tipo Operación	Meta Anual	AVANCE TRIMESTRAL				AVANCE ACUMULADO			
				Programada	% Alcanzada	Programada	% Alcanzada	Programada	% Alcanzada		
PROMEDIOS VOUCHERIZADOS ATENDIDOS A TRAVÉS DE PROGRAMAS DE ASISTENCIA SOCIAL EN EL AÑO ANTERIOR	REPORTE	SUMA	48.00	15.00	31.25	11.00	73.33	40.00	83.33	31.00	77.50
PROMEDIOS VOUCHERIZADOS ATENDIDOS A TRAVÉS DE PROGRAMAS DE ASISTENCIA SOCIAL EN EL AÑO ANTERIOR	REPORTE	SUMA	48.00	15.00	31.25	11.00	73.33	40.00	83.33	31.00	77.50
COMPORTAMIENTO DEL INDICADOR											
DESCRIPCIÓN DE LA META ANUAL											
Trimestre											
				AVANCE TRIMESTRAL				AVANCE ACUMULADO			
Meta Anual	Programada	Alcanzada	EF %	Programada	Alcanzada	Programada	Alcanzada	Programada	Alcanzada	Programada	Alcanzada
48.00	15.00	11.00	73.33	40.00	31.00	77.50	77.50	31.00	31.00	77.50	77.50

DESCRIPCIÓN DE RESULTADOS Y JUSTIFICACIÓN EN CASO DE VARIACIÓN SUPERIOR A + - 10 POR CIENTO RESPECTO A LO PROGRAMADO


**EVALUACIÓN DEL INDICADOR**

QUIEN ELABORA  
ING CARLOS ADOLFO QUINTANA  
SERBANO



Fecha de Elaboración: 12/07/2022

QUIEN REVISÓ  
LIC. MARIA DEL CARMEN RAMÍREZ PÉREZ





Plan o Desarrollo / Eje Transversal: PT01

Tema de Desarrollo: PT0106

Sub Tema de Desarrollo: PT0106

Programa Presupuestario: 206080401

Proyecto: 03

Objetivo del Programa Presupuestario: comprometer de manera directa o indirecta los derechos de niñas niños y adolescentes y/o adultos mayores; a fin de salvaguardar sus derechos y garantizar una sana convivencia al interior del núcleo familiar.

Dependencia General: E00

AREA DE OPERACION

Dependencia Auxiliar: 312

Area de Servicios Jurídicos

**Estructura del Indicador**

Nombre del Indicador: PORCENTAJE DE CONSULTAS MEDICAS OTORGADAS

Fórmula de Cálculo: (Número de asesorías jurídicas otorgadas/Total de asesorías jurídicas Programadas) \* 100

Interpretación: PORCENTAJE DE ASESORIAS AOTORGADAS

Dimensión que atender: EFICACIA

Descripción del Factor de Comparación: AÑO 2021

Ámbito Geográfico: 0

Cobertura: POBLACION CON ALGUN PROBLEMA FAMILIAR

Línea Base:

Frecuencia de Medición: Trimestral

COMPORTAMIENTO DE LAS VARIABLES DURANTE EL TRIMESTRE 3											
Variables de Indicador	Unidad de Medida	Tipo Operación	Meta Anual	AVANCE TRIMESTRAL			AVANCE ACUMULADO				
				Programada	%	Alcanzada	Programada	%	Alcanzada		
CONSULTAS MEDICAS OTORGADAS	ASESORIA	SUMA	800.00	210.00	26.25	260.00	32.50	620.00	77.50	698.00	87.25
CONSULTAS MEDICAS PROGRAMADAS	ASESORIA	SUMA	800.00	210.00	26.25	260.00	32.50	620.00	77.50	698.00	87.25
DESCRIPCIÓN DE LA META ANUAL											
Trimestre											
AVANCE TRIMESTRAL			AVANCE ACUMULADO								
Meta Anual	Programada	Alcanzada	EF %	SEMAFORO	Programada	Alcanzada	EF %	SEMAFORO			
800.00	210.00	260.00	123.81	rojo	620.00	698.00	112.58	rojo			

**EVALUACIÓN DEL INDICADOR**

ESTE INDICADOR SUPERO LA META DERIVADO QUE ES UNA ATENCIÓN QUE DEPENDE DE LA DEMANDA DEL SERVICIO POR PARTE DE LA CIUDADANÍA

QUIEN ELABORÓ  
ING CARLOS ADOLFO SERRANO  
MUNICIPAL DIF ACAPULCO MEX

QUIEN REVISÓ  
LIC. MARIA DEL CARMEN VAÑEZ PEREZ  
Folios: 18 de 30

Fecha de Elaboración: 12/07/2022





Plan o Desarrollo / Eje Transversal: PT01

Tema de Desarrollo: PT0102

Sub Tema de Desarrollo: PT0102

Programa Presupuestario: 206050101

Proyecto: 05

PILAR 1 SOCIAL MUNICIPIO SOCIALMENTE RESPONSABLE SOLIDARIO E INFLUYENTE  
PILAR 1 SOCIAL MUNICIPIO SOCIALMENTE RESPONSABLE SOLIDARIO E INFLUYENTE  
ALIMENTACION Y NUTRICION PARA LAS FAMILIAS  
ALIMENTACION Y NUTRICION PARA LAS FAMILIAS  
HUERTOS FAMILIARES

Incluye las acciones de capacitación hortofrutícola y de proyectos productivos autosustentables mediante la entrega de insumos para el establecimiento de huertos familiares comunitarios y/o proyectos productivos sustentables que genere la producción de alimentos para el autoconsumo y/o comercialización dando prioridad a las comunidades de alta y muy alta marginación en el territorio estatal.

Dependencia General: E00

AREA DE OPERACION

Dependencia Auxiliar: 313

Area de Desarrollo Comunitario

**Estructura del Indicador**

Nombre del Indicador: PORCENTAJE DE POBLACION VULNERABLE BENEFICIADA CON ESTUDIOS Y ORIENTACIONES NUTRICIONALES

Fórmula de Cálculo: (Estudios y orientaciones nutricionales proporcionados/ Estudios y orientaciones nutricionales programados) \* 100

Interpretación: PORCENTAJE DE PLATICAS Y ORIENTACIONES NUTRICIONALES EN DIFERENTES COMUNIDADES

Dimensión que atender: EFICACIA

Descripción del Factor de Comparación:

Ambito Geográfico: 0

Frecuencia de Medición: Anual

Cobertura: TODA LA POBLACION

Línea Base:

COMPORTAMIENTO DE LAS VARIABLES DURANTE EL TRIMESTRE 3											
Variables de Indicador	Unidad de Medida	Tipo Operación	Meta Anual	AVANCE TRIMESTRAL			AVANCE ACUMULADO				
				Programada	%	Alcanzada	Programada	%	Alcanzada		
ESTUDIOS Y ORIENTACIONES NUTRICIONALES PROPORCIONADOS	plática	SUMA	24.00	8.00	33.33	8.00	25.00	24.00	100.00	22.00	91.67
ESTUDIOS Y ORIENTACIONES NUTRICIONALES PROGRAMADOS	plática	SUMA	24.00	8.00	33.33	8.00	25.00	24.00	100.00	22.00	91.67
DESCRIPCIÓN DE LA META ANUAL											
Trimestre											
			AVANCE TRIMESTRAL			AVANCE ACUMULADO					
Meta Anual				Programada	%	Alcanzada	Programada	%	Alcanzada		
24.00				8.00	33.33	8.00	24.00	100.00	22.00		91.67
DESCRIPCIÓN DE RESULTADOS Y JUSTIFICACIÓN EN CASO DE VARIACIÓN SUPERIOR A + 10 POR CIENTO RESPECTO A LO PROGRAMADO											
EVALUACIÓN DEL INDICADOR											

QUIEN ELABORA  
ING CARLOS ABDILDO QUIROGA SERRANO  
MUNICIPAL DIF ACAPULCO MEX  
2022-2024

QUIEN REVISÓ  
LIC. MARIA DEL CARMEN VANEZ PEREZ

Fecha de Elaboración: 12/07/2022

Página 20 de 30



Plan o Desarrollo / Eje Transversal: PT01  
 Tema de Desarrollo: PT0106  
 Sub Tema de Desarrollo: PT0106  
 Programa Presupuestario: 206080301  
 Proyecto: 02

Objetivo del Programa Presupuestario: Incluye acciones enfocadas a proporcionar atención integral al adulto mayor de escasos o nulos recursos como son consultas médicas asesoría jurídica y atención psicológica.

Dependencia General: F00  
 Dependencia Auxiliar: 308  
 Área de Orientación Familiar

**Estructura del Indicador**

Nombre del Indicador: PORCENTAJE DE APOYOS PARA ADULTOS MAYORES OBTENIDOS DERIVADO DE LA GESTIÓN REALIZADA  
 Fórmula de Cálculo: (Número de apoyos obtenidos para los adultos mayores/Número de apoyos gestionados) \* 100  
 Interpretación: PORCENTAJE DE APOYOS FUNCIONALES A ADULTOS MAYORES  
 Dirección que atender: EFICACIA  
 Descripción del Factor de Comparación: AÑO 2021  
 Ambito Geográfico: 0  
 Cobertura: ADULTOS MAYORES DEL MUNICIPIO DE ACULCO  
 Frecuencia de Medición: Trimestral

Línea Base:

COMPORTAMIENTO DE LAS VARIABLES DURANTE EL TRIMESTRE 3									
Variables de Indicador	Unidad de Medida	Tipo Operación	Meta Anual	AVANCE TRIMESTRAL			AVANCE ACUMULADO		
				Programada	%	Alcanzada	Programada	%	Alcanzada
NÚMERO DE APOYOS OBTENIDOS PARA LOS ADULTOS MAYORES	APoyo	SUMA	60.00	15.00	25.00	15.00	25.00	45.00	75.00
NÚMERO DE APOYOS GESTIONADOS	APoyo	SUMA	60.00	15.00	25.00	15.00	25.00	45.00	75.00
DESCRIPCIÓN DE LA META ANUAL									
COMPORTAMIENTO DEL INDICADOR									
DESCRIPCIÓN DE RESULTADOS Y JUSTIFICACIÓN EN CASO DE VARIACIÓN SUPERIOR A + - 10 POR CIENTO RESPECTO A LO PROGRAMADO									
EVALUACIÓN DEL INDICADOR									
Meta Anual	AVANCE TRIMESTRAL			AVANCE ACUMULADO					
Programada	Alcanzada	EF %	SEMAFORO	Programada	Alcanzada	EF %	SEMAFORO		
60.00	15.00	100.00	VERDE	45.00	45.00	100.00	VERDE		

QUIEN ELABORA  
 ING. CARLOS ADOLFO QUINTANA SERRANO  
 SECRETARÍA MUNICIPAL DIF ACULCO, MEX.  
 2022-2024

QUIEN REVIÓ  
 LIC. MARIA DEL CARMEN MARTÍNEZ PÉREZ  
 SECRETARÍA MUNICIPAL DIF ACULCO, MEX.

Fecha de Elaboración: 12/07/2022

Página: 24 de 30



Plan o Desarrollo / Eje Transversal: PTO1  
Tema de Desarrollo: PTO106

Sub Tema de Desarrollo: PTO106

Programa Presupuestario: 206080301

Proyecto: 02

Dependencia General: F00

Dependencia Auxiliar: 308

Área de Orientación Familiar

Nombre del Indicador: TASA DE VARIACIÓN EN EL NÚMERO DE PROGRAMAS DE APOYO A LOS ADULTOS MAYORES GESTIONADOS

Fórmula de Cálculo: ((Programas de apoyo a los adultos mayores gestionados en el año actual/Programas de apoyo a los adultos mayores gestionados en el año anterior)-1) \* 100

Interpretación: PORCENTAJE DE ADULTOS MAYORES ATENDIDOS

Dimensión que atender: EFICACIA

Descripción del Factor de Comparación: AÑO 2021

Ambito Geográfico: 0

Cobertura: ADULTOS MAYORES DEL MUNICIPIO DE ACULCO

Frecuencia de Medición: Anual

Línea Base:

Objetivo del Programa Presupuestario: Incluye acciones enfocadas a proporcionar atención integral al adulto mayor de escasos o nulos recursos como son consultas médicas asesoría jurídica y atención psicológica.

ÁREA DE GESTIÓN SOCIAL

ASISTENCIA SOCIAL A LOS ADULTOS MAYORES

RESPECTO Y APOYO A LOS ADULTOS MAYORES

PROMOCION DEL BIENESTAR : NIÑEZ, ADOLESCENTE Y ADULTOS

PILAR 1 SOCIAL MUNICIPIO SOCIALMENTE RESPONSABLE SOLIDARIO E INFLUYENTE

PILAR 1 SOCIAL MUNICIPIO SOCIALMENTE RESPONSABLE SOLIDARIO E INFLUYENTE

Programa Presupuestario: 206080301

Proyecto: 02

Dependencia General: F00

Dependencia Auxiliar: 308

Área de Orientación Familiar

Nombre del Indicador: TASA DE VARIACIÓN EN EL NÚMERO DE PROGRAMAS DE APOYO A LOS ADULTOS MAYORES GESTIONADOS

Variables de Indicador	Unidad de Medida	Tipo Operación	Meta Anual	AVANCE TRIMESTRAL		AVANCE ACUMULADO	
				Programada	%	Programada	%
NÚMERO DE ADULTOS MAYORES BENEFICIARIOS EN EL AÑO ACTUAL	ADULTO	MAXIMA	720.00	100	720.00	100	720.00
			720.00	100	720.00	100	720.00
PROGRAMAS DE APOYO A LOS ADULTOS MAYORES GESTIONADOS EN EL AÑO ANTERIOR	ADULTO	MAXIMA	720.00	100	720.00	100	720.00
			720.00	100	720.00	100	720.00
COMPORTAMIENTO DE LAS VARIABLES DURANTE EL TRIMESTRE 3							
DESCRIPCIÓN DE LA META ANUAL							
COMPORTAMIENTO DEL INDICADOR							
DESCRIPCIÓN DE RESULTADOS Y JUSTIFICACIÓN EN CASO DE VARIACIÓN SUPERIOR A + - 10 POR CIENTO RESPECTO A LO PROGRAMADO							
EVALUACIÓN DEL INDICADOR							
				AVANCE TRIMESTRAL		AVANCE ACUMULADO	
Meta Anual				Programada	%	Programada	%
720.00				720.00	100	720.00	100
				SEMÁFORO		SEMÁFORO	
Programada	Alcanzada	EF %		Programada	Alcanzada	Programada	Alcanzada
720.00	720.00	100.00	VERDE	720.00	720.00	100.00	VERDE

QUIEN ELABORA

ING CARLOS ADOLFO QUINTANA SERRANO



QUIEN REVISÓ

LIC. MARIA DEL CARMEN GONZALEZ PEREZ

Fecha de Elaboración: 12/07/2022

Página 22 de 30

Plan o Desarrollo / Eje Transversal: PT01

Tema de Desarrollo: PT0106

Sub Tema de Desarrollo: PT0106

Programa Presupuestario: 206080202

Proyecto: 01

Objetivo del Programa Presupuestario: como el fortalecimiento de acciones que permitan el autoempleo para personas con discapacidad y por consecuencia al desarrollo de las actividades culturales deportivas y recreativas.

Dependencia General: F00

ÁREA DE GESTIÓN SOCIAL

Dependencia Auxiliar: 314

Área de Asistencia a Discapacitados

**Estructura del Indicador**

Nombre del Indicador: PORCENTAJE DE CONSULTAS DE CARACTER DIAGNÓSTICO OTORGADAS

Fórmula de Cálculo: (Material de orientación entregado /Material de orientación programado) \*100

Interpretación: PORCENTAJE DE MATERIAL DE DIFUSION DE LOS PROGRAMAS PREVIDID

Dimensión que atender: EFICACIA

Descripción del Factor de Comparación: AÑO 2021

Ambito Geográfico: 0

Cobertura: MUNICIPIO DE ACULCO

Línea Base:



Frecuencia de Medición: Mensual

Variables de Indicador	Unidad de Medida	Tipo Operación	Meta Anual	AVANCE TRIMESTRAL		AVANCE ACUMULADO									
				Programada	%	Alcanzada	%	Programada	%	Alcanzada	%				
MATERIALES DE DIFUSION DE DIFUSION PARA PROMOCION DE LA SALUD				20.00	6.00	30.00	6.00	30.00	16.00	80.00	16.00	80.00			
TOTAL DE MATERIAL DE DIFUSION REALIZADO				20.00	6.00	30.00	6.00	30.00	16.00	80.00	16.00	80.00			
DESCRIPCION DE LA META ANUAL															
COMPORTAMIENTO DEL INDICADOR															
DESCRIPCION DE LA META ANUAL															
Trimestre															
Mesa Anual				AVANCE TRIMESTRAL		AVANCE ACUMULADO									
Programada	6.00	Alcanzada	6.00	EF %	100.00	VERDE	SEMAFORO	Programada	16.00	Alcanzada	16.00	EF %	100.00	VERDE	SEMAFORO
DESCRIPCION DE RESULTADOS Y JUSTIFICACION EN CASO DE VARIACION SUPERIOR A + - 10 POR CIENTO RESPECTO A LO PROGRAMADO															

**EVALUACION DEL INDICADOR**

QUIEN ELABORA  
ING CARLOS ADOLFO QUINTANA SERBANO

QUIEN REVISÓ  
LIC. MARIA DEL ROSARIO GONZALEZ PEREZ



Fecha de Elaboración: 12/07/2022

Página 23 de 30





Plan o Desarrollo / Eje Transversal: PT01

Tema de Desarrollo: PT0106

Sub Tema de Desarrollo: PT0106

Programa Presupuestario: 206080202

Proyecto: 01

Objetivo del Programa Presupuestario: como el fortalecimiento de acciones que permitan el autoempleo para personas con discapacidad y por consecuencia al desarrollo de las actividades culturales deportivas y recreativas.

Dependencia General: F00

ÁREA DE GESTIÓN SOCIAL

Dependencia Auxiliar: 314

Área de Asistencia a Discapacitados

**Estructura del Indicador**

Nombre del Indicador: TASA DE VARIACION EN EL NÚMERO DE PERSONAS CON DISCAPACIDAD ATENDIDAS

Fórmula de Cálculo:  $(\text{Personas con discapacidad atendidas en el año actual} / \text{Personas con discapacidad atendidas en el año anterior} - 1) * 100$

Interpretación: PORCENTAJE DE PERSONAS QUE SE LES HA ORIENTADO E INFORMADO SOBRE LA PREVENCIÓN DE LA DISCAPACIDAD

Dimensión que atender: EFICACIA

Descripción del Factor de Comparación: AÑO 2021

Ámbito Geográfico: 0

Cobertura: PERSONAS QUE LO REQUIERAN

Frecuencia de Medición: Anual

Línea Base:

COMPORTAMIENTO DE LAS VARIABLES DURANTE EL TRIMESTRE 3									
Variables de Indicador	Unidad de Medida	Tipo Operación	Meta Anual	AVANCE TRIMESTRAL			AVANCE ACUMULADO		
				Programada	%	Alcanzada	Programada	%	Alcanzada
PERSONAS CON DISCAPACIDAD ATENDIDAS EN EL AÑO ACTUAL	ASESORIA	SUMA	82.00	30.00	36.59	11.00	13.41	72.00	87.80
PERSONAS CON DISCAPACIDAD ATENDIDAS EN EL AÑO ACTUAL	ASESORIA	SUMA	82.00	30.00	36.59	11.00	13.41	72.00	87.80
COMPORTAMIENTO DEL INDICADOR									
DESCRIPCIÓN DE LA META ANUAL									
Trimestre									
				AVANCE TRIMESTRAL			AVANCE ACUMULADO		
Meta Anual	Programada	Alcanzada	EF %	Programada	Alcanzada	EF %	Programada	Alcanzada	EF %
82.00	30.00	11.00	36.67 ROJO	72.00	83.00	115.28 ROJO			
DESCRIPCIÓN DE RESULTADOS Y JUSTIFICACIÓN EN CASO DE VARIACIÓN SUPERIOR A + - 10 POR CIENTO RESPECTO A LO PROGRAMADO									
EVALUACIÓN DEL INDICADOR									

ESTE INDICADOR no alcanza la meta programada para este trimestre ya que depende de la demanda de la población

QUIEN ELABORA

ING CARLOS ADOLFO QUINTANA SERRANO

QUIEN REVISÓ

LIC. MARIA DEL ROSARIO VÁZQUEZ PÉREZ

Fecha de Elaboración: 12/07/2022

Página 25 de 30





Plan o Desarrollo / Eje Transversal: PT01  
Tema de Desarrollo: PT0106  
Sub Tema de Desarrollo: PT0106  
Programa Presupuestario: 206098202

PILAR 1 SOCIAL MUNICIPIO SOCIALMENTE RESPONSABLE SOLIDARIO E INFLUYENTE  
PILAR 1 SOCIAL MUNICIPIO SOCIALMENTE RESPONSABLE SOLIDARIO E INFLUYENTE  
PROMOCION DEL BIENESTAR NIÑEZ Y ADOLESCENCIA Y ADULTOS  
DESARROLLO HUMANO INCLUYENTE SIN DISCRIMINACION Y LIBRE DE VIOLENCIA  
CAPACITACION A PERSONAS CON DISCAPACIDAD

Objetivo del Programa Presupuestario: como el fortalecimiento de acciones que permitan el autoempleo para personas con discapacidad y por consecuencia al desarrollo de las actividades culturales deportivas y recreativas.

Dependencia General: F00  
Dependencia Auxiliar: 314  
Área de Gestión Social  
Área de Asistencia a Discapacitados

**Estructura del Indicador**

Nombre del Indicador: PORCENTAJE DE POBLACION CON DISCAPACIDAD BENEFICIADA A TRAVES DE PROGRAMAS DE ASISTENCIA SOCIAL

Fórmula de Cálculo: (Población con discapacidad beneficiada a través de programas de asistencia social/Total de la Población con discapacidad a nivel Municipal) \*100

Interpretación: PORCENTAJE DE POBLACION ATENDIDA ATRAVES DE PROGRAMAS SOCIALES PARA DISCAPACIDAD

Dimensión que atender: EFICACIA

Descripción del Factor de Comparación: AÑO 2021

Ambito Geográfico: 0

Frecuencia de Medición: Anual

Cobertura: POBLACION CON DISCAPACIDAD

Línea Base:

COMPORTAMIENTO DE LAS VARIABLES DURANTE EL TRIMESTRE 3											
Variables de Indicador	Unidad de Medida	Tipo Operación	Meta Anual	AVANCE TRIMESTRAL			AVANCE ACUMULADO				
				Programada	% Alcanzada	SEMAFORO	Programada	% Alcanzada	SEMAFORO		
POBLACION CON DISCAPACIDAD BENEFICIADA A TRAVES DE PROGRAMAS DE ASISTENCIA SOCIAL	PLATICA	SUMA	12.00	3.00	25.00	3.00	25.00	9.00	75.00	10.00	83.33
TOTAL DE LA POBLACION CON DISCAPACIDAD A NIVEL MUNICIPAL	PLATICA	SUMA	12.00	3.00	25.00	3.00	25.00	9.00	75.00	10.00	83.33
DESCRIPCION DE LA META ANUAL											
Trimestre											
AVANCE TRIMESTRAL				AVANCE ACUMULADO							
Meta Anual				Programada	% Alcanzada	SEMAFORO	Programada	% Alcanzada	SEMAFORO		
12.00				3.00	25.00	VERDE	9.00	75.00	AMARILLO		

DESCRIPCION DE RESULTADOS Y JUSTIFICACION EN CASO DE VARIACION SUPERIOR A +- 10 POR CIENTO RESPECTO A LO PROGRAMADO

**EVALUACION DEL INDICADOR**

QUIEN ELABORA

ING. CARLOS ADOLFO QUINTANA SERRANO  
Aculco  
TEMA MUNICIPAL DE ACULCO, MÉX.  
2022-2024

QUIEN REVISÓ

LIC. MARIA DEL ROSARIO GONZALEZ PEREZ

Fecha de Elaboración: 12/07/2022

Página 26 de 30





Plan o Desarrollo / Eje Transversal: PT01  
Tema de Desarrollo: PT0106  
Sub Tema de Desarrollo: PT010601  
Programa Presupuestario: 206080203  
Proyecto: 01

Objetivo del Programa Presupuestario: Incluye las acciones destinadas a brindar atención médica y paramédica especializada a la población con discapacidad física mental y sensorial que carezca de seguridad social.  
Dependencia General: F00  
Dependencia Auxiliar: 314  
Área de Asistencia a Discapacitados  
Área de Gestión Social

**Estructura del Indicador**

Nombre del Indicador: PORCENTAJE DE EFICACIA EN EL OTORGAMIENTO DE TERAPIAS DE REHABILITACIÓN  
Fórmula de Cálculo: (Personas asistentes a eventos de fomento a la cultura preventiva de la discapacidad/Total de personas esperadas a eventos de fomento a la cultura preventiva de la discapacidad) \*100  
Interpretación: PORCENTAJE DE PERSONAS CON DISCAPACIDAD ATENDIDAS  
Dimensión que atender: EFICACIA  
Descripción del Factor de Comparación: AÑO 2021  
Ambito Geográfico: 0  
Cobertura: PERSONAS CON DISCAPACIDAD  
Frecuencia de Medición: Semestral

Linea Base:

COMPORTAMIENTO DE LAS VARIABLES DURANTE EL TRIMESTRE 3									
Variables de Indicador	Unidad de Medida	Tipo Operación	Meta Anual	AVANCE TRIMESTRAL			AVANCE ACUMULADO		
				Programada	%	Alcanzada	Programada	%	Alcanzada
PERSONAS BENEFICIARIAS CON TERAPIAS DE REHABILITACIÓN	ORIENTACION	SUMA	115,000	30,000	26.09	30,000	26.09	90,000	78.26
TOTAL DE PERSONAS TUTORIZADAS Y REFERENCIADAS CON TERAPIAS DE REHABILITACIÓN	ORIENTACION	SUMA	115,000	30,000	26.09	30,000	26.09	90,000	78.26
COMPORTAMIENTO DEL INDICADOR									
DESCRIPCIÓN DE LA META ANUAL:									
Trimestre									
Meta Anual	AVANCE TRIMESTRAL			AVANCE ACUMULADO			SEMÁFORO		
Programada	Alcanzada	EF %	100.00	VERDE	Programada	Alcanzada	EF %	100.00	VERDE
115,000	30,000	30.00	100.00	VERDE	90,000	90,000	100.00	VERDE	SEMÁFORO

**EVALUACIÓN DEL INDICADOR**

QUIEN ELABORA  
*[Signature]*  
ING CARLOS ADOLFO QUIJANA SERRANO  
Acapulco  
TEMA MUNICIPAL DIF ACULCO MÉX  
2022-2024

QUIEN REVISÓ  
*[Signature]*  
LIC. MARIA DEL ROSARIO GONZALEZ PEREZ  
Fecha de Elaboración: 12/07/2022  
Página 28 de 30



Plan o Desarrollo / Eje Transversal: PT01  
 Tema de Desarrollo: PT0106  
 Sub Tema de Desarrollo: PT010601  
 Programa Presupuestario: 206080203  
 Proyecto: 02

Objetivo del Programa Presupuestario: Comprende las actividades tendientes a proporcionar atención especializada de carácter terapéutico físico ocupacional y de lenguaje a personas con discapacidad para lograr su rehabilitación en forma integral.

Dependencia General: F00  
 Dependencia Auxiliar: 314  
 Área de Asistencia a Discapacitados

**Estructura del Indicador**

Nombre del Indicador: PORCENTAJE DE EFICACIA EN EL OTORGAMIENTO DE TERAPIAS DE REHABILITACIÓN

Fórmula de Cálculo: (Personas beneficiadas con terapias de rehabilitación/Total de personas proyectadas a beneficiar con terapias de rehabilitación) \*100

Interpretación: porcentaje de terapias de discapacidad

Dimensión que atender: afecacia

Descripción del Factor de Comparación: AÑO 2021

Ambito Geográfico: 0

Cobertura: POBLACION CON ALGUNA DISCAPACIDAD

Frecuencia de Medición: Semestral

Línea Base:

**COMPORTAMIENTO DE LAS VARIABLES DURANTE EL TRIMESTRE 3**

Variables de Indicador	Unidad de Medida	Tipo Operación	Meta Anual	AVANCE TRIMESTRAL		AVANCE ACUMULADO	
				Programada	% Alcanzada	Programada	% Alcanzada
PERSONAS BENEFICIADAS CON TERAPIAS DE REHABILITACIÓN	TERAPIA	SUMA	3,139.00	804.00	25.61	888.00	27.65
TOTAL DE PERSONAS PROYECTADAS A BENEFICIAR CON TERAPIAS DE REHABILITACIÓN	TERAPIA	SUMA	3,139.00	804.00	25.61	888.00	27.65
DESCRIPCIÓN DE LA META ANUAL				DESCRIPCIÓN DE LA META ANUAL			
Trimestre				Trimestre			
AVANCE TRIMESTRAL				AVANCE ACUMULADO			
Meta Anual	Programada	Alcanzada	EF %	Programada	Alcanzada	EF %	SEMAFORO
3,139.00	804.00	868.00	107.96	2,384.00	2,716.00	113.93	
DESCRIPCIÓN DE RESULTADOS Y JUSTIFICACIÓN EN CASO DE VARIACIÓN SUPERIOR A + - 10 POR CIENTO RESPECTO A LO PROGRAMADO							
EVALUACIÓN DEL INDICADOR							

QUIEN ELABORA  
 ING CARLOS ADOLFO SERRANO  
 2022-2024  
 MUNICIPAL DIF ACapulco MEX

QUIEN REVISÓ  
 LIC. MARIA DEL ROSARIO RIVERA  
 2022-2024  
 MUNICIPAL DIF ACapulco MEX

Fecha de Elaboración: 12/07/2022



Plan o Desarrollo / Eje Transversal: PT01

Tema de Desarrollo: PT0106

Sub Tema de Desarrollo: PT0106

Programa Presupuestario: 020608020302

Proyecto: 02

Objetivo del Programa Presupuestario: Comprende las actividades tendientes a proporcionar atención especializada de carácter terapéutico físico ocupacional y de lenguaje a personas con discapacidad para lograr su rehabilitación en forma integral.

Dependencia General: F00

Dependencia Auxiliar: 314

Área de Gestión Social

Área de Asistencia a Discapacitados

PIRAR 1 SOCIAL MUNICIPIO SOCIALMENTE RESPONSABLE SOLIDARIO E INFLUYENTE

Nombre del Indicador: TASA DE VARIACIÓN EN EL NÚMERO DE PERSONAS CON DISCAPACIDAD ATENDIDAS

Fórmula de Cálculo:  $((Personas\ con\ discapacidad\ atendidas\ en\ el\ año\ actual / Personas\ con\ discapacidad\ atendidas\ en\ el\ año\ anterior) - 1) * 100$

Interpretación: PORCENTAJE DE PERSONAS CON DISCAPACIDAD ATENDIDAS

Dimensión que atender: EFICACIA

Descripción del Factor de Comparación: AÑO 2021

Cobertura: PERSONAS CON ALGUNA DISCAPACIDAD

Ámbito Geográfico: 0

Frecuencia de Medición: Anual

Línea Base:

COMPORTAMIENTO DE LAS VARIABLES DURANTE EL TRIMESTRE 3									
Variables de Indicador	Unidad de Medida	Tipo Operación	Meta Anual	AVANCE TRIMESTRAL			AVANCE ACUMULADO		
				Programada	%	Alcanzada	Programada	%	Alcanzada
PERSONAS CON DISCAPACIDAD ATENDIDAS EN EL AÑO ACTUAL	TERAPIA	SUMA	3,129.00	804.00	25.70	868.00	27.74	2,384.00	76.19
PERSONAS CON DISCAPACIDAD ATENDIDAS EN EL AÑO ANTERIOR	TERAPIA	SUMA	3,129.00	804.00	25.70	868.00	27.74	2,384.00	76.19
COMPORTAMIENTO DEL INDICADOR									
DESCRIPCIÓN DE LA META ANUAL									
Trimestre									
AVANCE TRIMESTRAL				AVANCE ACUMULADO					
Meta Anual									
Programada	Alcanzada	Ef-%	SEMA-FORO	Programada	Alcanzada	Ef-%	SEMA-FORO		
3,129.00	804.00	868.00	107.96	2,384.00	2,716.00	113.93			

DESCRIPCIÓN DE RESULTADOS Y JUSTIFICACIÓN EN CASO DE VARIACIÓN SUPERIOR A + - 10 POR CIENTO RESPECTO A LO PROGRAMADO

EVALUACIÓN DEL INDICADOR

QUIEN ELABORA  
ING CARLOS ABOLEDO QUINTERO  
SECRETARIO MUNICIPAL DIF ACUÑA  
2022-2024

QUIEN REVISÓ  
LIC. MARIA DEL ROSARIO VANEZ PEREZ

Fecha de Elaboración:

Página 30 de 30